


Super BUDA

SZKOŁA PODSTAWOWA NR 74 IM. STANISŁAWA GROŃSKIEGO W SZCZECINIE



** Gazetka uczniów klas starszych **

Nr 4/2023/24



***Jakość podróży mierzy się
w liczbie poznanych przyjaciół,
a nie w przejechanych kilometrach***

Miejsca warte odwiedzenia



Muzeum Geologiczne

Uniwersytetu Szczecińskiego

to miejsce nie tylko dla przyszłych geografów, geologów i naukowców. Jeśli tylko interesuje Cię przeszłość, teraźniejszość i przyszłość to właśnie tu możesz się dużo o niej dowiedzieć. W zbiorach Muzeum Geo-



logicznego znajduje się w rejonie strefy rozłamowej Clapnad 6700 okazów, w tym: 1128 okazów skamieniałości, 1172 okazy skał, 822 minerały, 749 próbek piasków plażowych i pustynnych. Na około 350 m² powierzchni muzealnych znajduje się kilka geologicznych wystaw stałych i czasowych m.in.: „Właściwości fizyczne minerałów, minerały skał magmowych, osadowych oraz metamorficznych”, „Mineralogia, systematyka chemiczna minerałów”, „Petrografia”, „Kolekcja piasków z plaż i pustyń całego świata”, „Fosylizacja”, „Systematyka organizmów” (skamieniałości), „Morza i Oceany” (współczesne okazy fauny i flory), „Geologia



skie konkretne w postaci tzw. kul szczecińskich zawierających liczne skamieniałości).

Muzeum organizuje lekcje dla małych i dużych, a przemiły przewodnik dzieli się swoją wiedzą.

Berlin – stolica Niemiec

Warto skorzystać z niewielkiej odległości, która dzieli Szczecin od Berlina i odwiedzić naszych sąsiadów. Nawet jeśli nie mamy dużo czasu to je-

Muzeum Historii Naturalnej - zostało założone w 1810 roku wraz z Uniwersytetem Humboldta i mieści się w budynku przy Invalidenstraße od 1889 roku. Z ponad 25 milionami obiektów, mieści największe niemieckie kolekcje w dziedzinie zoologii, paleontologii i mineralogii.

Jego najstynniejsze eksponaty to szkielet *Brachiosaurus brancai*, największy szkielet dinozaura na świecie o wysokości ponad 13 metrów oraz berliński okaz prehistorycznego ptaka *Archaeopteryx*. Nowo zaprojektowana sala dinozaurów i stałe wystawy na temat kosmosu i układu słonecznego, formowania się ziemi i mechanizmów ewolucji zostały otwarte w 2007 roku.

„Ściana bioróżnorodności” z oko-

Regionalna” (w tym obszary górskie Polski, okazy skał i minerałów z Sudetów, Pienin i Tatr), „Historia Geologiczna Regionu Bałtyckiego” (na 16 planszach opisane zostały dzieje geologiczne regionu, przy czym każda plansza powiązana jest z okazami skał i skamieniałości znalezionych na terenach północnej Polski i Skandynawii), „Historia Geologiczna Pomorza Zachodniego” (w tym oligocen-

den dzień również może okazać się wspaniałą przygodą. W tym roku klasa 6b i 8c przekonały się o tym na własnej skórze ;)

Odwiedziliśmy m. in.:





wych znajdują się wystawy poświęcone lotnictwu, żegludze, transportowi kolejowemu i mobilności samochodowej, technologii komunikacyjnej, historii komputerów, cukru i wielu innym. Powiązania między rozwojem technicznym a życiem ludzi są zawsze jasne. Muzeum jest miejscem krytycznej analizy

to 3000 spreparowanych gatunków zwierząt ilustruje, w jaki sposób powstają nowe gatunki. W oryginalnie zachowanym pomieszczeniu z XIX wieku prezentowanych jest 1077 gatunków minerałów, w tym z kolekcji Alexandra von Humboldta. Rodzime zwierzęta można również zobaczyć na dużych dioramach.

w 1982 roku muzeum nawiązuje do tradycji licznych kolekcji historii techniki, które znajdowały się w Berlinie do II wojny światowej, a niektóre z nich przejęło. Zlokalizowane na terenie dawnej stacji towarowej Anhalter, zaprasza odwiedzających w ekscytującą podróż odkrywczą przez kulturową historię technologii.

technologii - jej historii, teraźniejszości i przyszłości. Tutaj technologii można się nauczyć, wypróbować ją, zrozumieć i omówić w zabawny sposób. Aktualne tematy związane z technologią, takie jak zmiany klimatyczne, transformacja energetyczna i mobilność przyszłości, są również obecne tutaj.

Muzeum Techniki - założone Na 28 500 metrach kwadrato-

Redakcja



Letni sposób na nudę

Często zdarza się tak, że na wakacje nigdzie nie jedziemy i dokucza nam nuda. Wydaje nam się wtedy, że nie mamy nic ciekawego do zrobienia, a to błąd. Lato jest bogate w wiele roślin różnych gatunków, więc warto z tego skorzystać i zrobić własny atlas przyrodniczy. W tym artykule krok po kroku napiszę jak go przygotować.

Potrzebne będą:

- duża ilość gazet i kartek papieru,
- internet lub atlas roślin,
- klej,
- gruba książka,
- zszywacz lub dziurkacz,
- wstążka.

Sposób wykonania:

1. Wybierz słoneczny dzień, kiedy

będziesz mieć czas. Idź na łąkę, do lasu czy gdziekolwiek indziej, gdzie można znaleźć różne kwiaty i rośliny zielne. Weź ze sobą telefon i szukaj ich za każdym razem sprawdzając:

a). czy gatunek nie jest pod ochroną i czy można go zrywać oraz czy zerwanie go nie może ci zaszkodzić;

b). czy jego wygląd zgadza się z opisem zamieszczonym w telefonie/atlasie roślin. Podczas tych czynności zwracaj uwagę na każdą cechę budowy rośliny, nie tylko na to, co najbardziej widoczne. Rośliny z pozoru są bardzo do siebie podobne, a różnią je tylko drobne szczegóły.

2. Kiedy zbierzesz materiał do pracy, ususz zioła. Pamiętaj, że kwiaty przeznaczone do zaszuszenia powinny być świeże. Włóż je do gazety i przyciśnij książką.


Zmieniaj wilgotne gazety co jakiś czas. Inne metody suszenia roślin znajdziesz w internecie.

3. Kiedy będziesz mieć pewność, że rośliny są odpowiednio suche, przyklej je i po podpisuj nazwami gatunkowymi. Rób to ostrożnie, bo są kruche i łatwo je zniszczyć.

4. Na koniec zepnij wszystkie kartki spinaczem i na pierwszej stronie napisz tytuł. Jeżeli używasz dziurkacza zrób równe dziurki we wszystkich kartkach i zwiąż wstążką.

Taki atlas roślin to świetnie zajęcie na zabicie nudy, a szukanie roślin to świetna zabawa i nauka.

Wiktoria Tomaszewska



LISTA RZECZY DO ZROBIENIA W WAKACJE

- Zachwyć się wschodem i zachodem słońca.
- Zrób wianek z kwiatów.
- Zrób bukiet z ziół.
- Zanocuj u babci.
- Idź do skateparku.
- Wybierz się na basen.
- Wskocz do morza w ubraniach.
- Rozbij namiot w ogródku.
- Upiecz ciasteczka.
- Zrób pokaz top model z przyjaciółmi.
- Przygotuj własne lody.
- A może noc z ulubionymi filmami?
- Nie śpij całą noc ;)
- Zrób piknik.
- Posprzątaj pokój.
- Dzień bez elektroniki.
- Pomaluj kamienie.
- Zrób album ze zdjęciami z wakacji.
- Pooglądaj gwiazdy.
- Zatańcz w deszczu.
- Zrób 30tys. kroków jednego dnia.
- Pojedź na wycieczkę rowerową.
- Zrób dzień w jednym kolorze.
- Umów się z przyjaciółmi na wieczór gier.
- Pofarbuj włosy na zmywalny kolor.
- Sprzedawaj lemoniadę.
- Zrób porządek w telefonie.
- Wstań o piątej rano.
- Zjedz pięć lodów jednego dnia.
- Zrób sałatkę owocową.
- Odpocznij i **BAW SIĘ DOBRZE!**

Lena Turkiewicz

BEZPIECZNE WAKACJE

1. Chronić się przed słońcem

Przebywając na słońcu, narażasz się na szkodliwe promieniowanie UV. Przyczynia się ono np. do nowotworów skóry albo udaru. Dlatego zachowuj ostrożność nie tylko na plaży, ale też podczas pieszych wędrówek. Używaj kremu z filtrem UV – 50+. Wkładaj na głowę czapkę zakrywającą uszy i kark. Chronić oczy okularami przeciwsłonecznymi. Zakładaj koszulki z rękawem, zakrywające ramiona. Unikaj aktywności


na słońcu między godziną 10:00 a 14:00.

2. Nawadniaj się

Dorosły człowiek powinien wypijać od 1,5 do 2 litrów płynów w ciągu dnia, a podczas upałów nawet do 3,5 litra. Na wycieczki lub plażę obowiązkowo zabieraj ze sobą wodę mineralną, żeby uniknąć odwodnienia.

3. Uważaj nad wodą!

Kąp się tylko w miejscach oznaczonych, pod nadzorem ratowni-



ków. Przestrzegaj regulaminu kąpieliska, na którym wypoczywasz. Zorientuj się, gdzie jest stanowisko ratownika oraz punkt pierwszej pomocy. Nie wchodź do wody na czczo lub bezpośrednio po posiłku. Nie skacz, ani

nie nurkuj w niezbadanych wodach. Na łódce czy kajaku zawsze miej na sobie zapiętą kamizelkę ratunkową.

4. Przygotuj się do wędrówek

Na wędrówkę zabierz prowiant, wodę, latarkę, telefon i ciepłą oraz przeciwdeszczową odzież – pogoda lubi się zmieniać, zwłaszcza w górach. Poruszaj się oznakowanymi ścieżkami, a w górach – po wyznaczonych szlakach.

Przed wyjściem poinformuj kogoś, jaką trasą pójdziesz. Jeśli wybierasz się na wycieczkę rowerową – załóż kask. Klapki przydatne będą na plaży, chroniąc stopy przed zranieniem ostrymi kawałkami szkła. Na wycieczkę do lasu załóż wysokie, wygodne buty, żeby zabezpieczyć się przed ukąszeniem np. żmii zygzakowatej.

5. Zwracaj uwagę na to co jesz

Latem żywność łatwo się psuje –

z powodu wyższej temperatury lub kiepskiego przechowywania. Spożycie zepsutej żywności najczęściej prowadzi do zatrucia. Dlatego przechowuj produkty spożywcze w odpowiednich warunkach i niskiej temperaturze. Myj owoce i warzywa przed jedzeniem, przestrzegaj terminów przydatności.

Jakub Kaniuk

SPOTKANIE Z MUZYKĄ



15 kwietnia 2024r.

odbył się koncert w filharmonii zatytułowany „Zmysły”.

Uważni melomani mogli usłyszeć następujące utwory: Gioacchino Rossini– Cyrulik Sewilski, Edvard

Grieg– W grocie króla gór, Maurice Ravel– Pavana, Manuel De Falla– Taniec Ognia, Claude Debussy– The Little Shepherd, Bartłomiej Orłowski– Zmysłów sens (słowa: Malina Prześluga-Delimata, aranżacja: Mateusz Czarnowski). Koncert prowadziła

Joanna Lewandowska i Bartłomiej Orłowski. Całość przedstawienia opierała się na pomysłach spotkania Ziemiańska z Kosmitą. Podjęto temat zmysłów i ich wpływu na nasze emocje, uczucia i samopoczucie. Koncertowi towarzyszyła projekcja slajdów.

Dźwiękom odpowiadały różne kolory światła. Spotkanie było połączone z interaktywnymi zabawami, w których brała udział publiczność. Występ bardzo się wszystkim podobał.

Lena Turkiewicz



Subiektywny ranking piłkarzy świata

1. Lionel Messi

Lionel Messi, Argentyńczyk, który przez wiele lat był sercem i duszą FC Barcelony, a obecnie występuje w Inter Miami, jest uważany za jednego z najlepszych, jeśli nie najlepszego piłkarza w historii. Jego zdolność do dryblingu, niezwykła precyzja strzałów i zdumiewająca skuteczność w zdobywaniu bramek uczyniły go legendą. Messi zdobył osiem Złotych Piłek, co jest rekordem, a jego wpływ na grę jest nieoceniony. Z FC Barceloną zdobył liczne tytuły La Liga i Ligę Mistrzów UEFA, a także prowadził reprezentację Argentyny do triumfu na mistrzostwach świata 2022.

2. Cristiano Ronaldo

Cristiano Ronaldo, portugalski supergwiazdor, który obecnie gra dla Al-Nassr w Arabii Saudyjskiej, jest symbolem nieustępliwości i doskonałości. Jego niezwykle umiejętności fizyczne, skuteczność w powietrzu oraz zdolność do zdobywania decydu-

jących goli w kluczowych momentach czynią go jednym z najgroźniejszych napastników w historii futbolu. Ronaldo, pięciokrotny zdobywca Złotej Piłki, ma na swoim koncie tytuły z Manchester United, Real Madryt, Juventus oraz liczne sukcesy na arenie międzynarodowej, w tym mistrzostwo Europy z Portugalią w 2016 roku.

3. Neymar


Neymar, brazylijski czarodziej, znany ze swojej szybkości, techniki i zdolności do gry jest jednym z najbardziej ekscytujących piłkarzy do oglądania. Grając dla arabskiego klubu Al Hilal, wykazuje nie tylko swoje indywidualne umiejętności, ale i zdolność do współpracy w zespole. Neymar ma na swoim koncie liczne sukcesy w klubach, takich

jak FC Barcelona i PSG, oraz ważne role w reprezentacji Brazylii, z którą zdobył złoto olimpijskie w 2016 roku.

Podsumowanie

Wybierając trzech najlepszych piłkarzy świata, nie można pominąć wkładu każdego z nich w rozwój futbolu. Messi, Ronaldo i Neymar przyczynili się do zmiany oblicza piłki nożnej nowoczesnej przez swoje wybitne umiejętności, rekordy i niezapomniane momenty na boisku. Ich wpływ na globalną kulturę futbolu jest niezaprzeczalny i będą pamiętani jako ikony swojej ery.

Jakub Kaniuk



HUMOR

Blondynka pyta drugą blondynkę:

- Gdzie spędziłaś wakacje?
- Na Wyspach Kanaryjskich.
- A gdzie to jest?
- Nie wiem. Porwali mnie tam piraci..

Na zakończenie roku szkolnego dyrektor zwraca się do uczniów:

- Życzę wam przyjemnych wakacji, zdrowia i żebyście we wrześniu wrócili mądrzejsi.
- Nawzajem.

Żona wraca wstrząśnięta z Wenecji i mówi:

- To straszne, w mieście powódź,

a oni tam śpiewają !

Z urlopu wrócił posterunkowy.

Komendant pyta:

- I co jak tam na urlopie było?
- Super. Na nartach wodnych jeździłem.
- No jak to? Głupiś ty? Gdzie oni takie strone jezioro znaleźli.

Było sobie małżeństwo, które wyjechało z domu na wakacje. W czasie drogi żona zdenerwowana mówi do męża:

- Mężulku chyba zapomniałam wyłączyć żelazko!

Mąż mówi:

- Nie martw się. Bo ja zapomnia-

łem zakręcić kran.

Nauczyciel:

- Ciepło sprawia, że rzeczy zwiększają swoją objętość, zimno - że się kurczą. Możecie podać jakieś przykłady?

Jaś:

- Wakacje są dłuższe od ferii zimowych!

Zebrała: Lena Turkiewicz

Sport na wesoło

Czy komuś z was wieszanie prania kojarzy się ze sportem? A powtórz z nauczycielem wychowania fizycznego? Jeśli nie, to szkoda, że nie widzieliście naszej zabawy sportowej „Bawimy się i uczymy razem”.

Spotkanie odbyło się 27 marca, w hali sportowej naszej szkoły, tuż przed świętami wielkanocnymi. Uczestnikami konkurencji byli uczniowie. Każda drużyna

stanowiła zespół mieszany dzieci z klas młodszych i starszych. Zabawa miała na celu integrację uczniów i nauczycieli. Mieliśmy okazję zobaczyć

reprezentację naszego Grona Pedagogicznego, którzy występowali w takich samych koszulkach i widać było, że dobrze się bawili. Odbyły się takie zabawy jak: wieszanie prania, przeciąganie liny, zbieranie piątek, budowanie wie-

ży, zabieranie potworowi (pan Tomasz Bejuk ;) różnych przedmiotów. Całość trwała dwie godziny. Oczekowaliśmy na przybycie samego prezydenta Szczecina-Piotra Krzystka, ale niestety nie dotarł, rozchorował się. Konkurencjom towarzyszyła muzyka i występ taneczny dziewcząt z klasy VB.

Lena Turkiewicz

A to już niestety ostatnia strona naszej gazetki :)

Super  BUDA

FOTORELACJA

UCZMY I BAWMY SIĘ RAZEM



Zespół redakcyjny: Małgorzata Czaplicka, Jakub Kaniuk, Aleksander Koziak, Zofia Mandau, Lena Nowosiławska, Gabriela Sadłowska, Wiktoria Tomaszewska, Lena Turkiewicz

Opiekunka koła dziennikarskiego: Kamila Nienałtowska-Grzelak